ИНСТРУКЦИЯ

по работе с платформой

СДАМ ГИА: РЕШУ ВПР, ОГЭ, ЕГЭ и ЦТ

МБОУ «Лицей экономический № 71»

Открой **любую** программу (браузер) для выхода в Интернет



Их очень много !! Выбирай любой браузер!!

Введи в адресной строке браузера - https://sdamgia.ru/

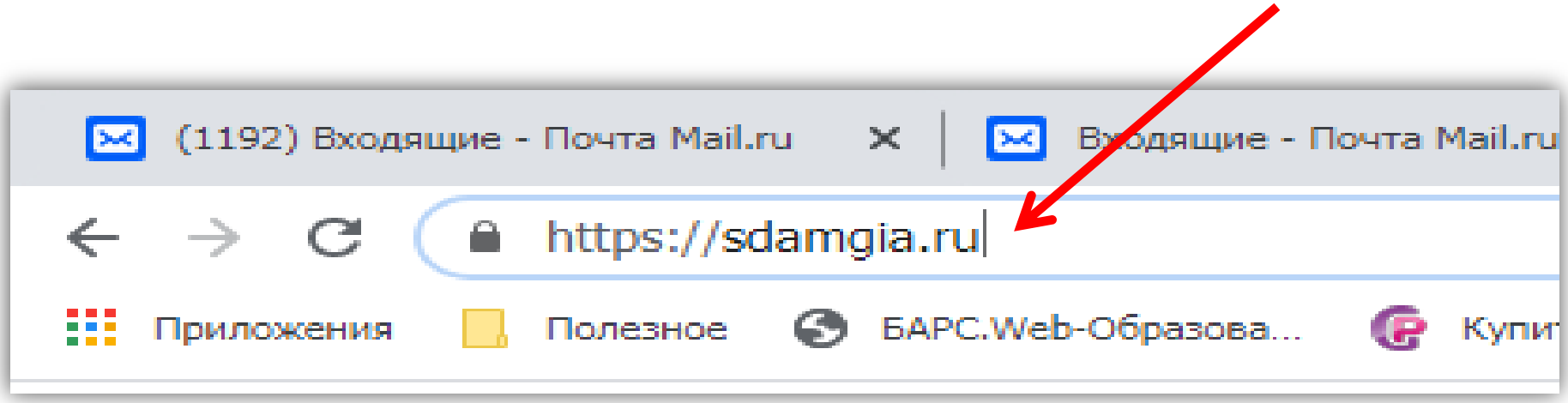

И нажмите на клавиатуре клавишу Enter

У Вас откроется окно платформы СДАМ ГИА: РЕШУ ВПР, ОГЭ, ЕГЭ и ЦТ

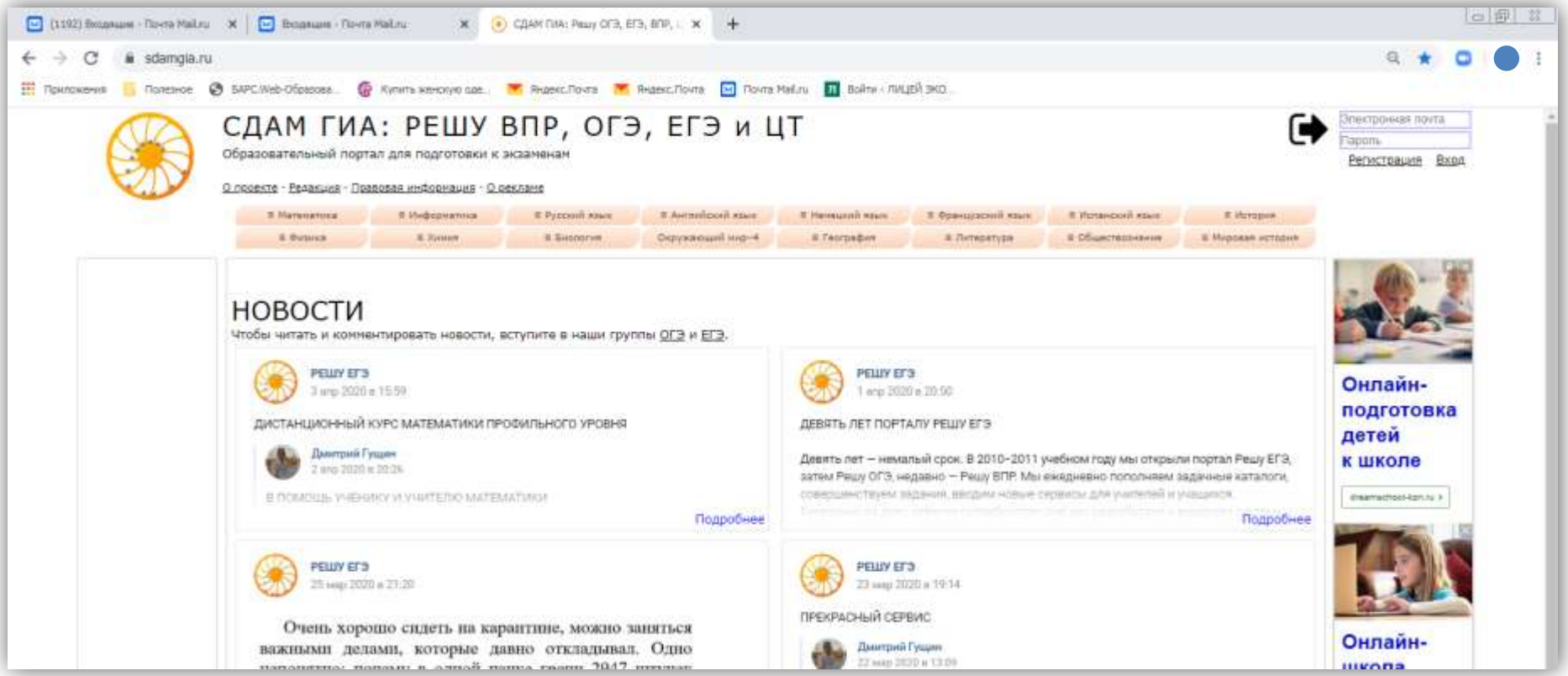

Зарегистрируйтесь на платформе

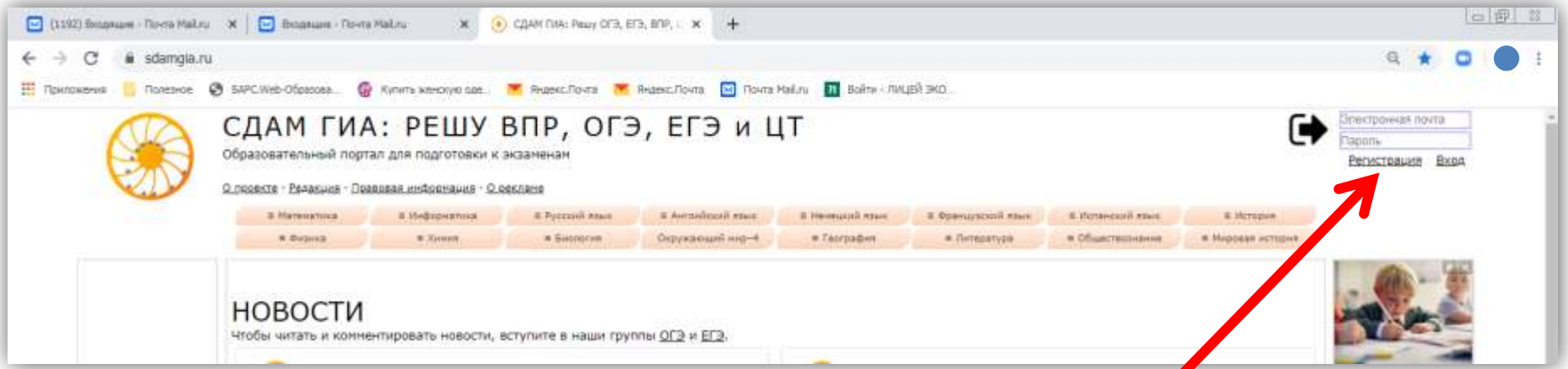

Нажмите кнопку Регистрация

У Вас откроется окно регистрации

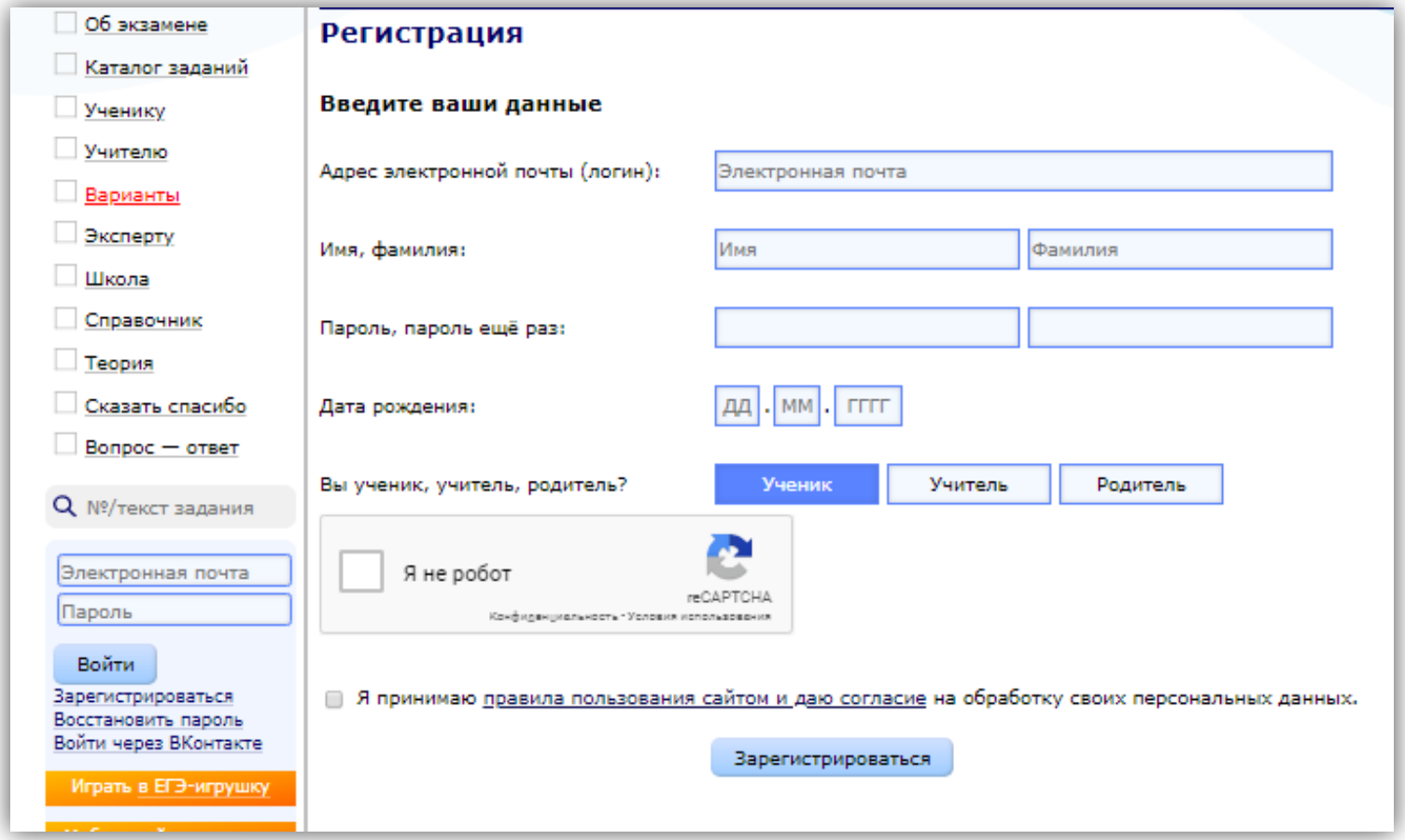

Регистрируемся

Эта платформа Вам пригодится до 11 класса!

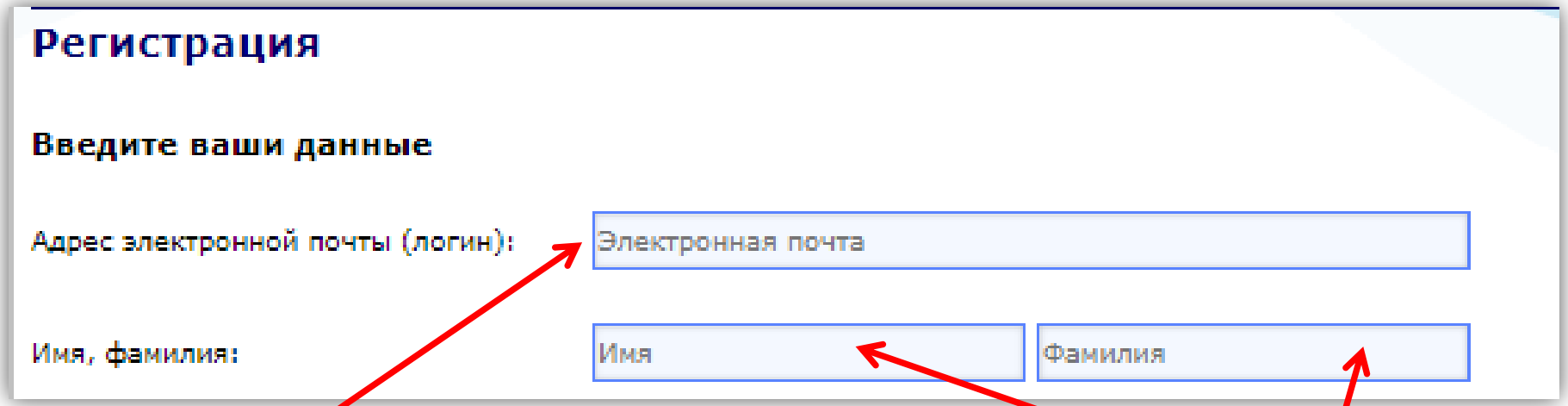

1. Введите полный **адрес своей электронной почты**

Например – qwe@nk.ru

2. Введите своё **имя**
3. Введите свою **фамилию**

Вводите не придуманные фамилию и имя, иначе учитель не будет знать, кто выполнял работу

Регистрируемся

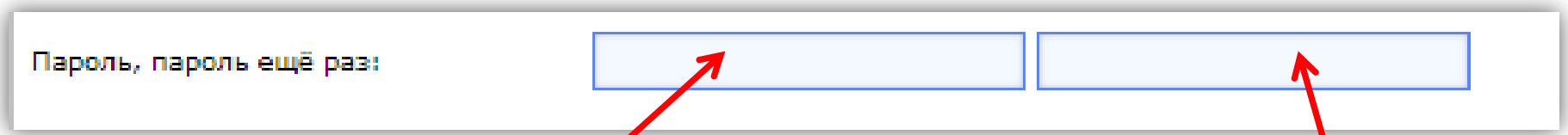

4. **Придумай и введи пароль**

Советы: - внимательно посмотри на каком языке вводите пароль (RU / En)
- старайтесь для всех платформ для учёбы указывать одинаковые логин и пароль
- записывайте логины и пароли на бумажный носитель (записная книжка)
- сообщите логин и пароль своим родителям (при необходимости, так надёжнее)

5. **Введите свой пароль еще раз**

Регистрируемся

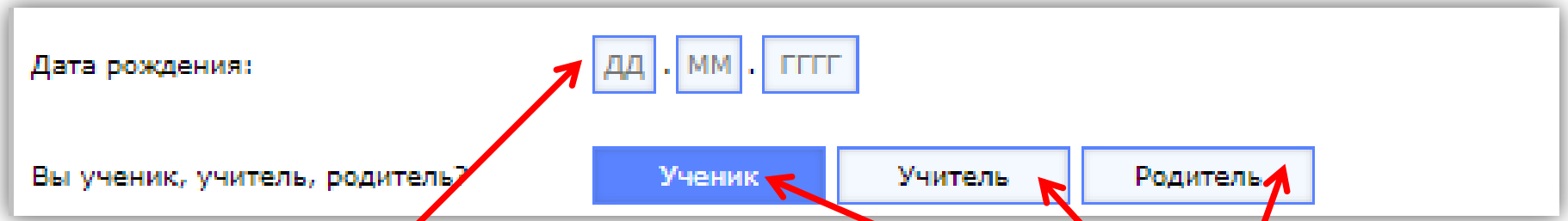

6. Введите **дату своего рождения**

ДД – это день (две цифры, например, если Ваш день 5, то введите 05)

ММ – это месяц (две цифры, например, если Ваш месяц 8 - август, то введите 08)

ГГГГ – это год (четыре цифры, например, 2002 или 1986)

7. Выберите **свой статус**, это очень важно для работы на этой платформе

Регистрируемся

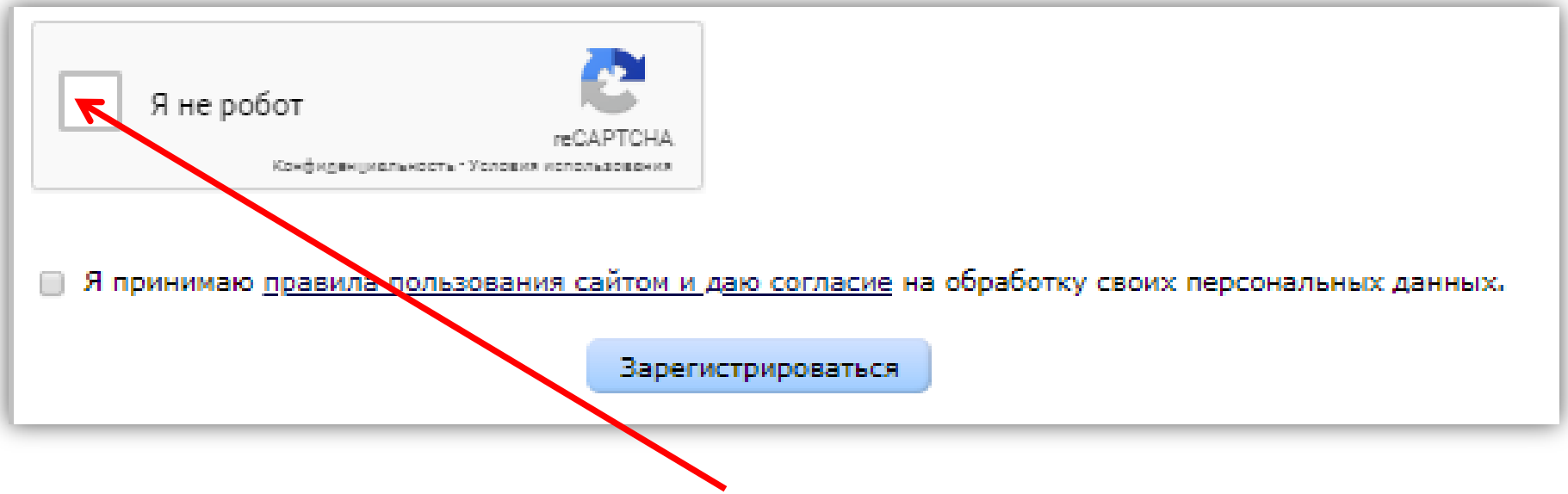

8. **Нажмите внутри квадратика**

Это подтверждение, что Вы человек

Регистрируемся

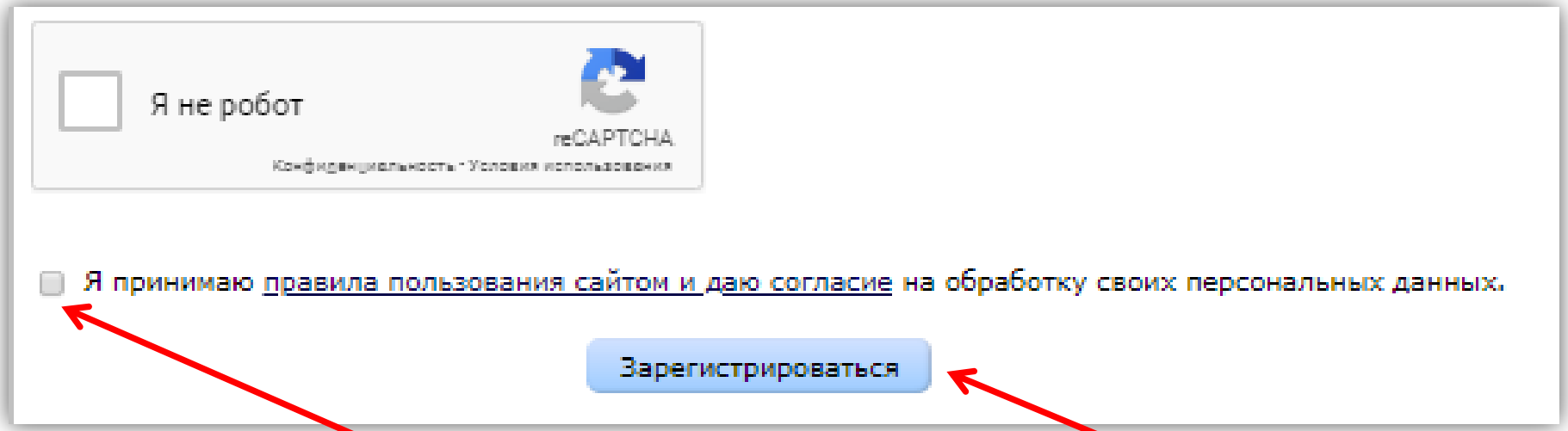

9. **Нажмите внутри квадратика**

Этим Вы подтверждаете, что согласны с правилами сайта. Их можно прочитать нажав на ссылку

10. **Нажмите кнопку Зарегистрироваться**

На этом регистрация на платформе завершена, можно начинать работать

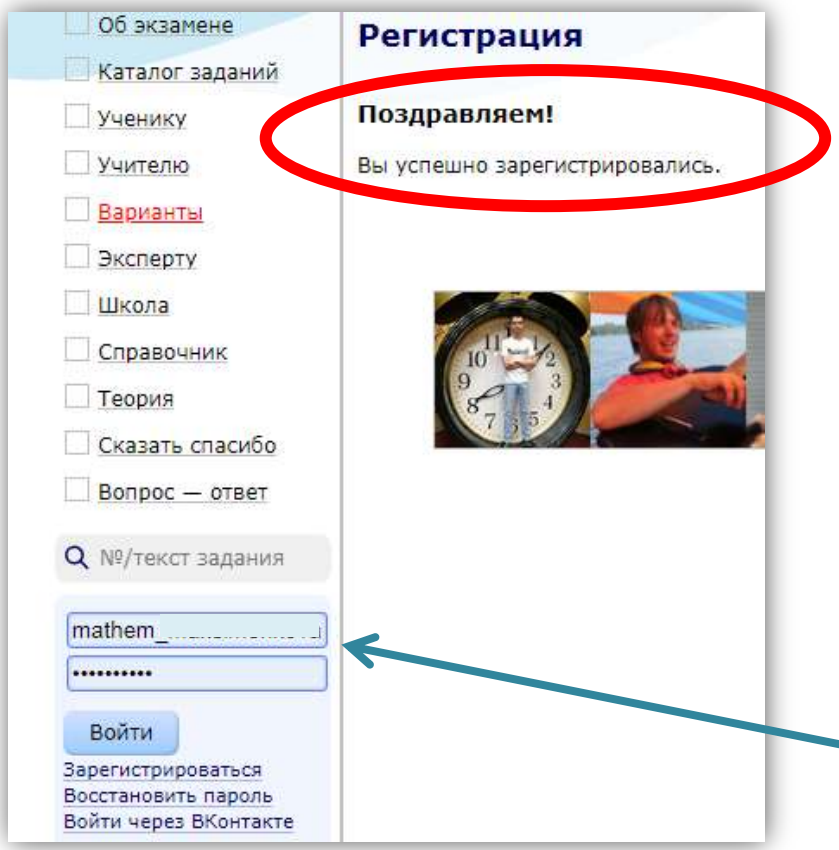

1. Зайдите на страницу платформы снова

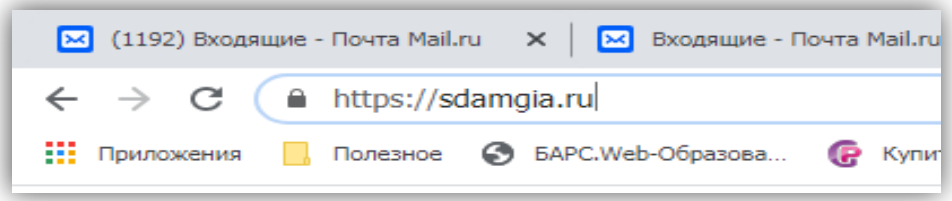

2. Введите свой логин и пароль

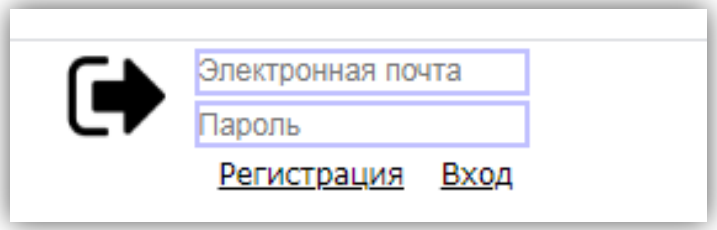

3. Нажми кнопку **Вход**

4. При необходимости введи логин и пароль в боковом меню

Работа с платформой

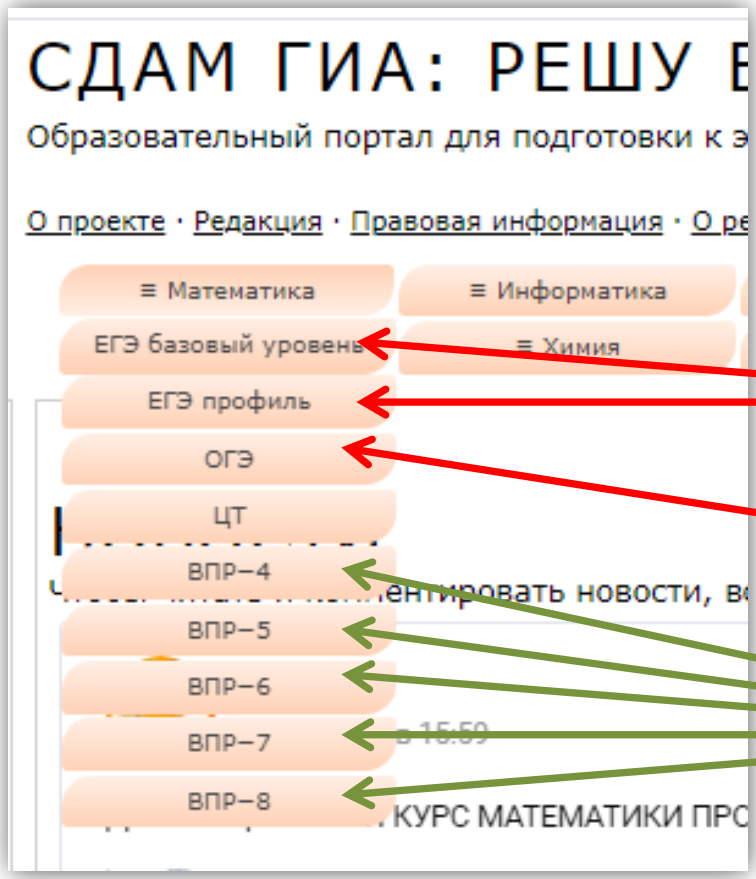

Нажмите кнопку нужного предмета и появится список по видам подготовки. Выбирайте нужный Вам вид

для ЕГЭ (ГИА 11 класс)

для ОГЭ (ГИА 9 класс)

для ВПР

Работа с платформой:
учитель рекомендовал решить готовые варианты

Нажмите кнопку рекомендованного варианта

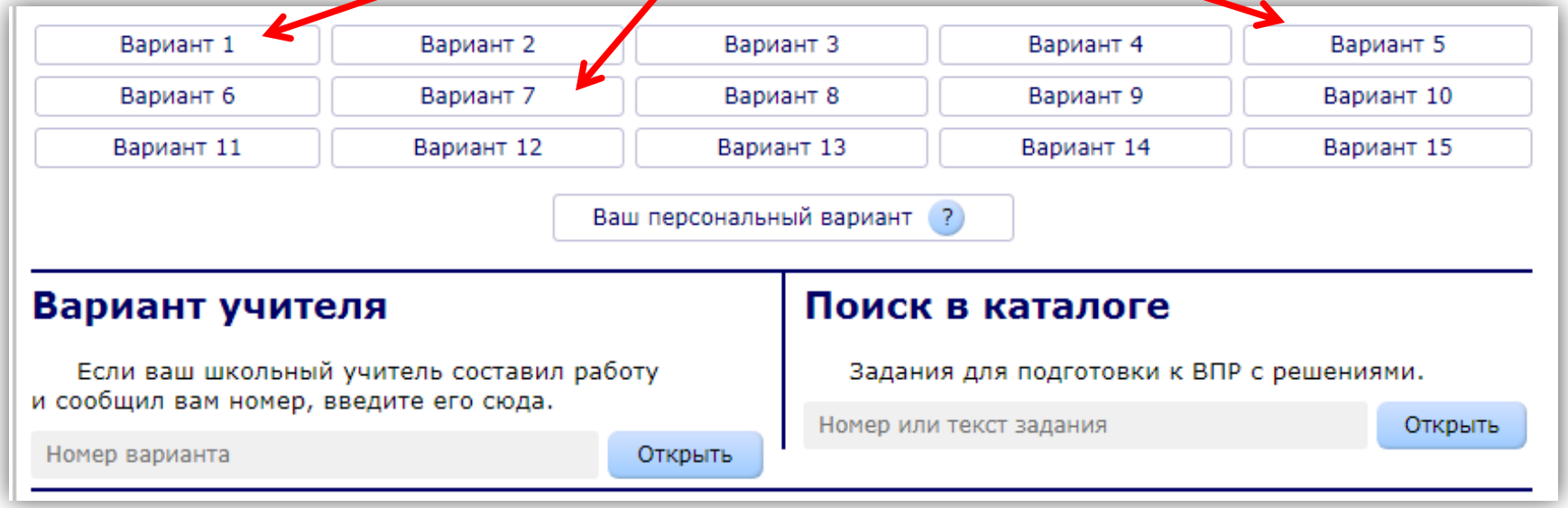

Работа с платформой:
учитель рекомендовал решить вариант, который составил для Вас сам

Введите номер варианта, который выдал Вам учитель и нажмите кнопку Открыть

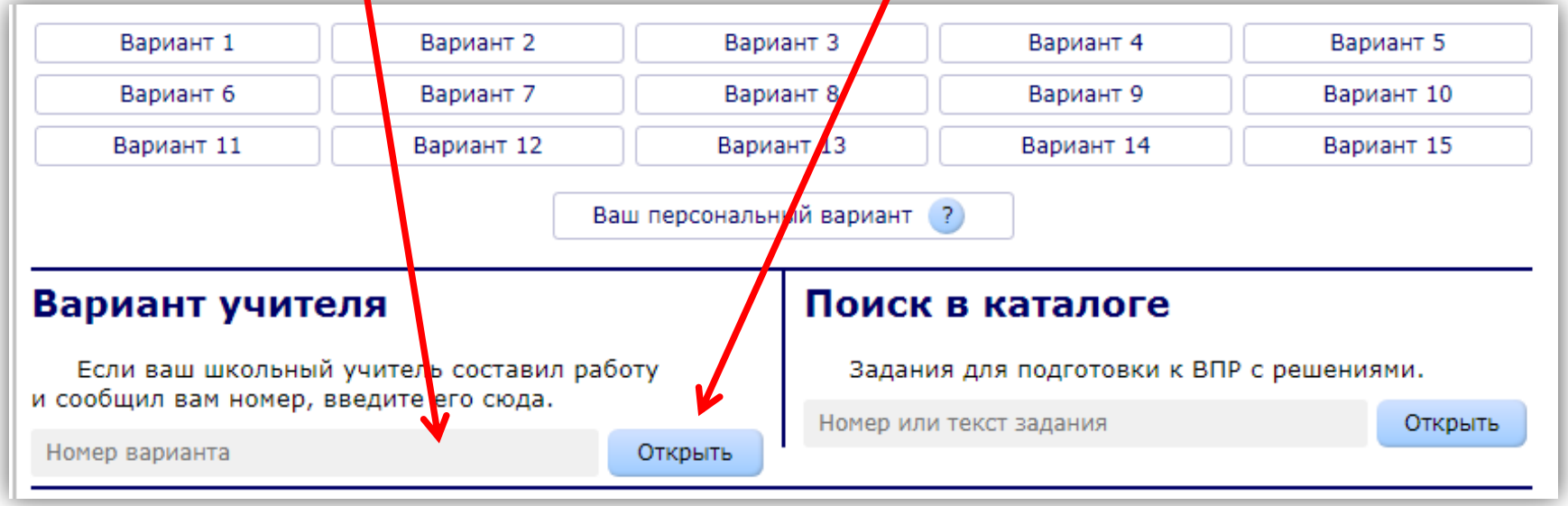

Работа с платформой

**Выполняйте задания.
Обратите внимание на время, которое
Вы уже потратили на решение и
сколько времени еще осталось.**

**Когда время истечет,
работа закроется,
все ответы будут сохранены
автоматически!**

Вариант № 633674

При выполнении заданий с кратким ответом впишите в поле для ответа цифру, которая соответствует номеру правильного ответа, или число, слово, последовательность букв (слов) или цифр. Ответ следует записывать без пробелов и каких-либо дополнительных символов. Дробную часть отделяйте от целой десятичной запятой. Единицы измерений писать не нужно.

Если вариант задан учителем, вы можете вписать или загрузить в систему ответы к заданиям с развернутым ответом. Учитель увидит результаты выполнения заданий с кратким ответом и сможет оценить загруженные ответы к заданиям с развернутым ответом. Выставленные учителем баллы отобразятся в вашей статистике.

Задать вариант учащимся

Версия для печати и копирования в MS Word

Времени прошло: 0:00:46
Времени осталось: 0:59:14

Пауза

1 **Задание 1 № 15**

Приведите пример натурального числа, большего 12, которое делится на 12 и не делится на 8. *В ответ запишите двузначное число.*

Ответ:

**Выполняйте задания.
Вводи свои ответы
или выбирай ответы
из предложенных**

Работа с платформой

Если Вы выполнили все задания или решать больше ничего не будете, то нажмите кнопку Отправить учителю.

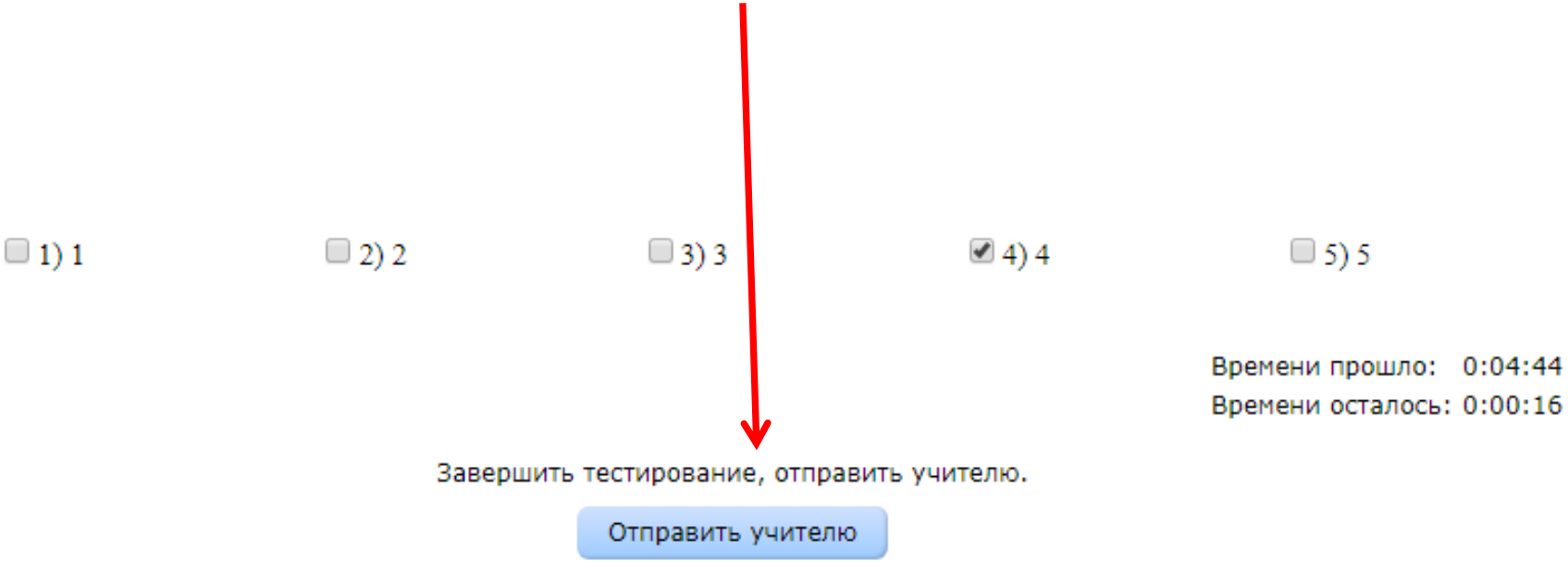

Учитесь так, словно вы постоянно ощущаете нехватку своих знаний, и так, словно вы постоянно боитесь растерять свои знания.

Конфуций (Кун-цзы)

УДАЧИ!

У ВАС ВСЁ ОБЯЗАТЕЛЬНО ПОЛУЧИТСЯ!