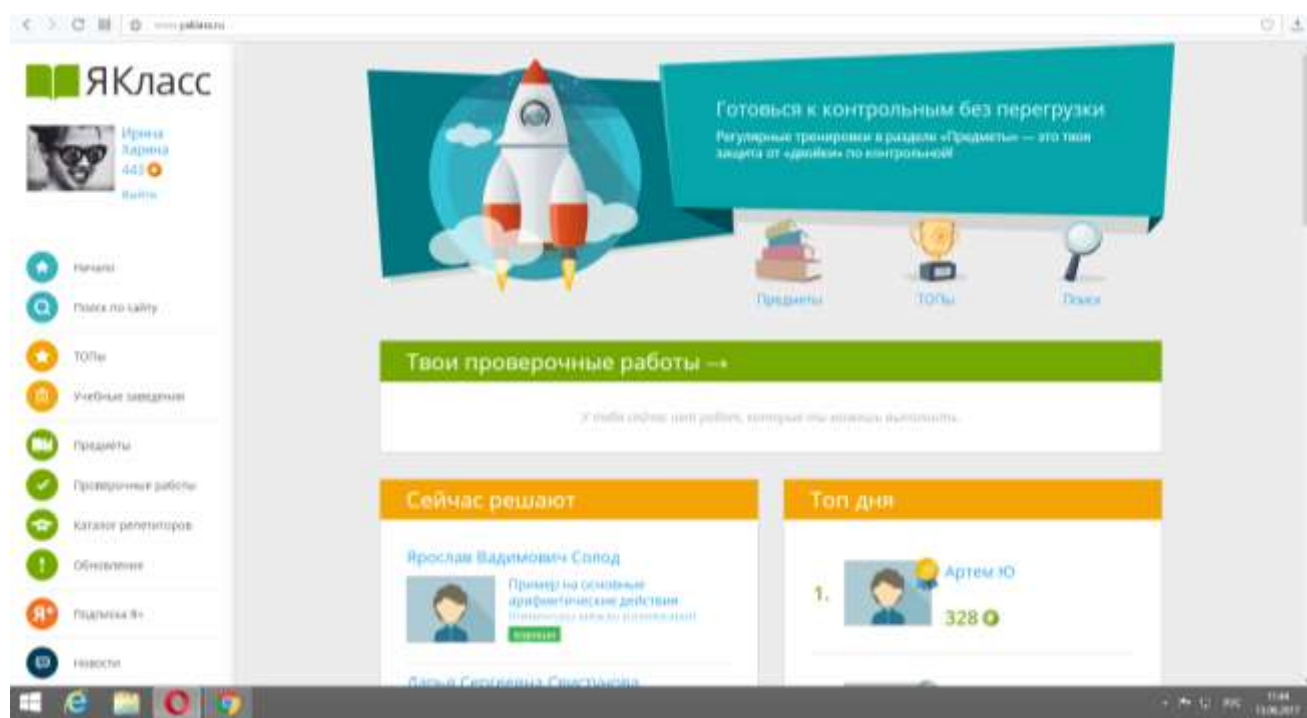


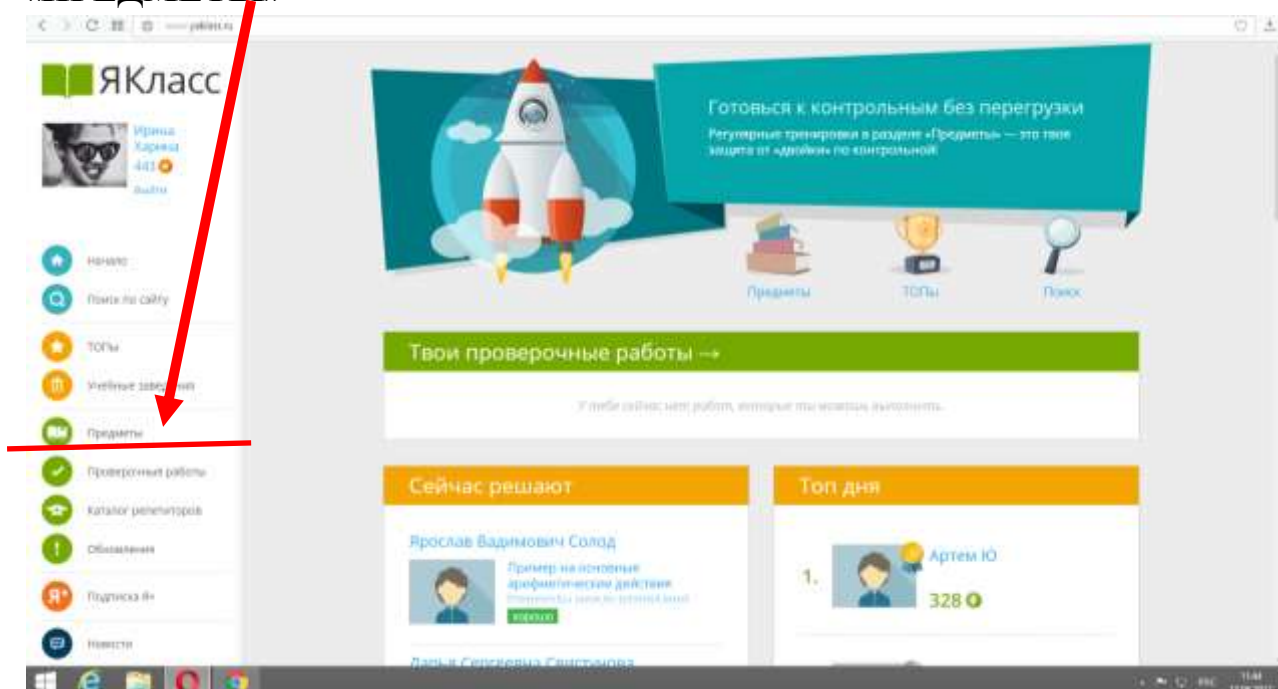
# Инструкция по работе в «КЛАССЕ»

## - как выглядит кабинет ученика?

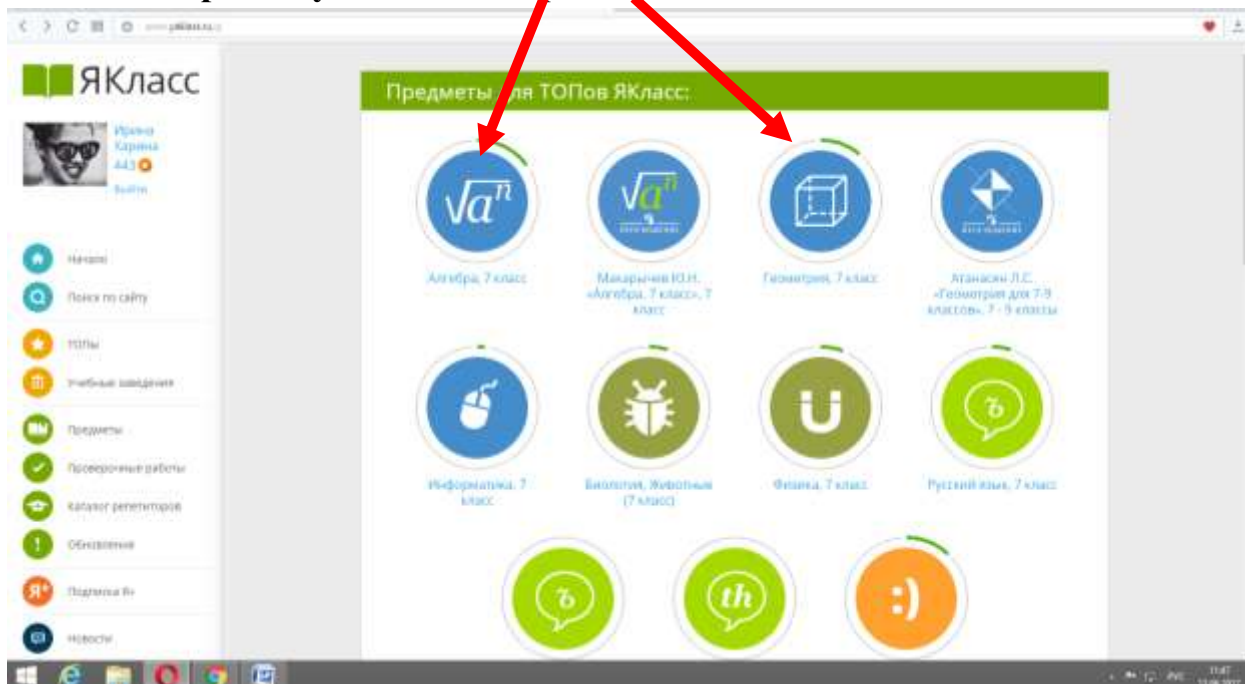


## - как можно потренироваться и повторить теорию?

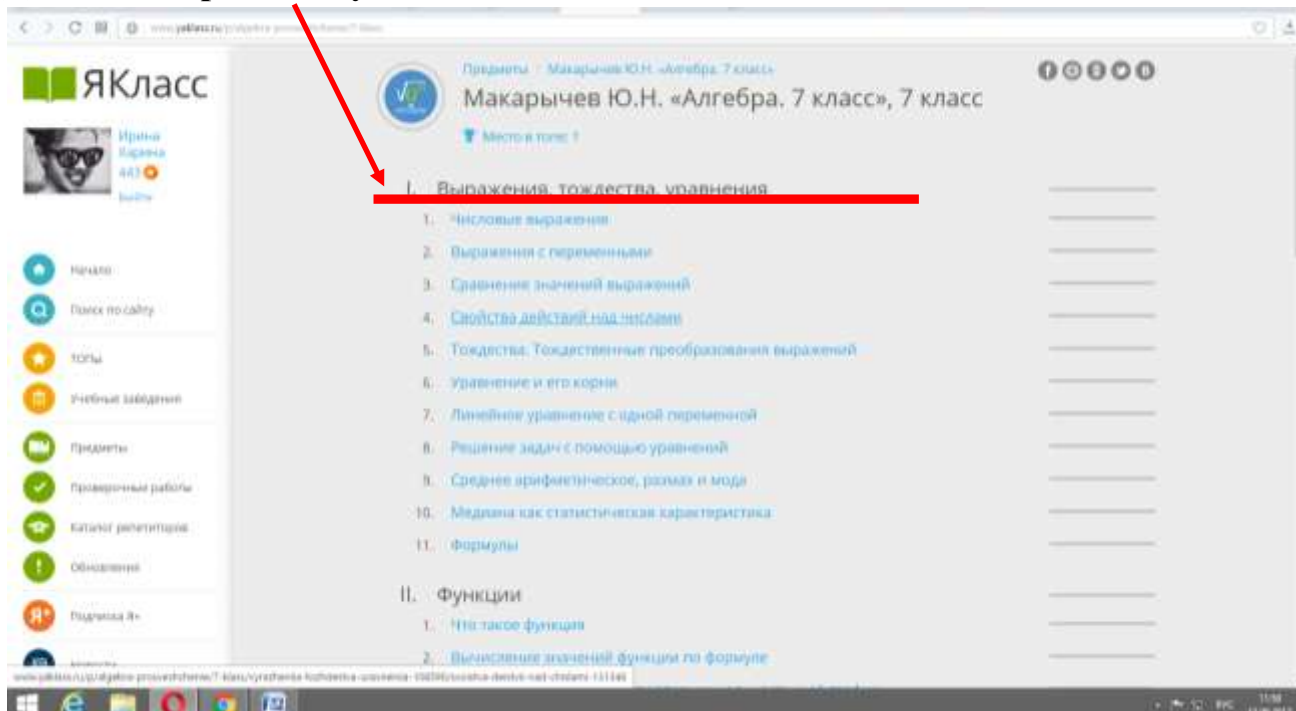
Вы можете выполнять различные задания или тесты по каждому интересующему предмету, входящему в курс обучения, выбрав вкладку «ПРЕДМЕТЫ»



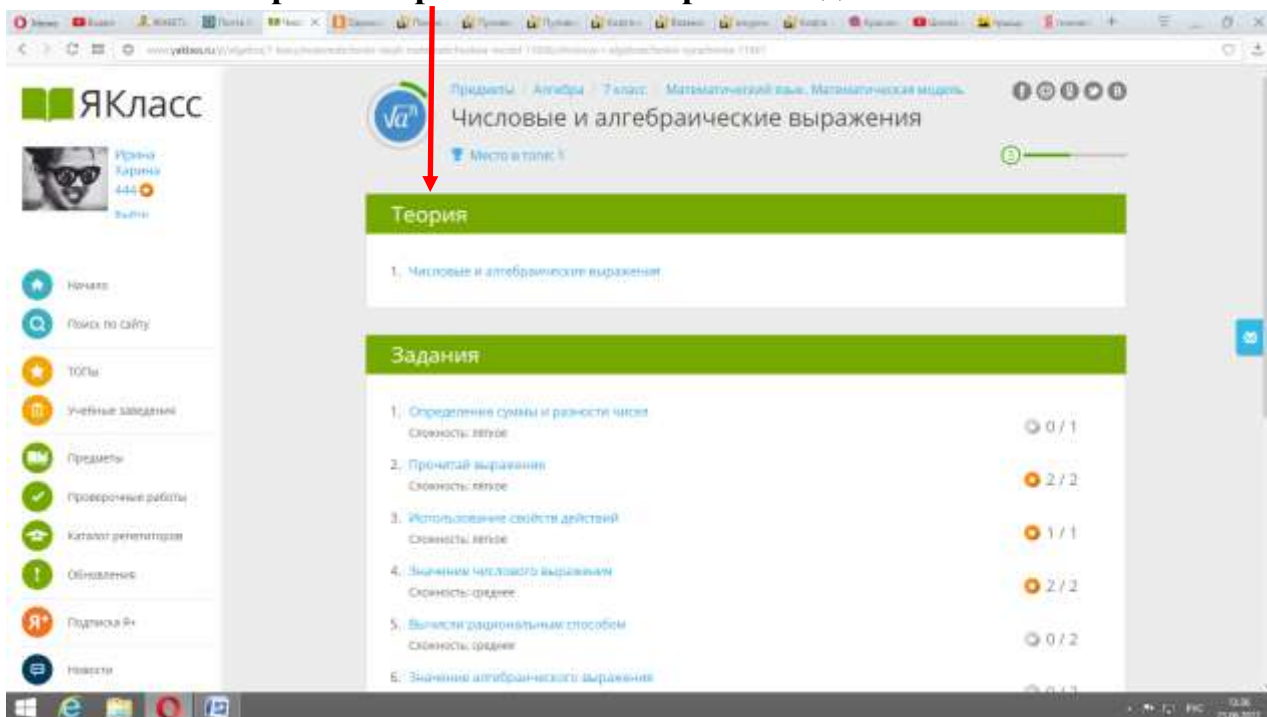
Затем выбираем нужный Вам предмет



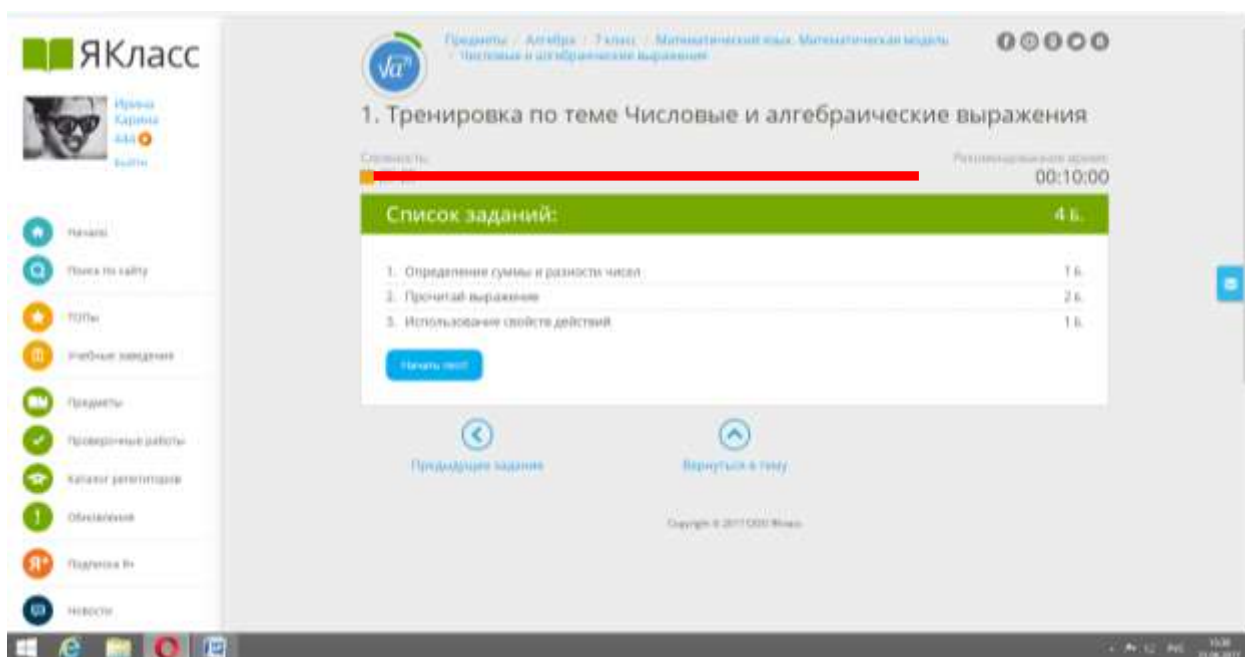
Далее выбираем тему



**И можете повторить теоретический материал по данной теме.**



**А также можете выполнить тренировочный тест.**



**- как получают задания?**

**Нужно создать электронную почту.**

**КАК ТОЛЬКО ПРИХОДИТ ЗАДАНИЕ НА ЯКЛАСС,  
ТО НА ПОЧТЕ СРАЗУ ПОЯВЛЯЕТСЯ ВОТ ТАКОЕ СООБЩЕНИЕ :**



---

Привет, Артем!

Твой учитель **Екатерина Владимировна Лукьянова** задал/а тебе проверочную работу на тему **«Математика 5 класс. Неделя 16. Формулы. Уравнения. »**.

Срок проведения работы:

**Время начала:** 13.12.2016 19:13:00

**Время окончания:** 18.12.2016 19:09:00

**Инструкции к работе:** В ходе решения нужно: определить периметр и площадь прямоугольника, зная длины его сторон; упростить выражение, применяя сочетательный закон умножения или распределительный закон умножения. Затем требуется найти его значение. Решая уравнение, упрощается выражение, выполняются указанные действия, а затем определяется неизвестный член действия. До срока окончания работы ты можешь выполнить её повторно. Максимальное количество попыток на работу: 2. В качестве итогового результата засчитывается лучшая попытка!

**Данная работа имеет 2  
попытки выполнения**

[Начать работу](#)

Помни — ты можешь подготовиться к этой проверочной работе! В проверочной работе будут задания по следующим темам:

- [Начальные геометрические понятия: прямая, отрезок, луч, ломанная, прямоугольник](#)
- [Формулы. Уравнения. Упрощение выражений](#)

Желаем тебе получить хорошую оценку!

Команда **ЯКласс**

---

Это сообщение создано автоматически, поэтому ответы на него не обрабатываются. Если у тебя есть вопросы, ты можешь задать их учителю Екатерина Владимировна Лукьянова, написав ему/ей на адрес электронной почты: [lev-8080@bk.ru](mailto:lev-8080@bk.ru).

Отключить оповещение о проверочных работах можно в разделе [«Мой профиль»](#).

Если у тебя возникнут дополнительные вопросы, пиши на [info@yaklass.ru](mailto:info@yaklass.ru)

**Почта учителя**

**В САМОМ САМОМ КОНЦЕ (ГДЕ МЕЛКИЕ БУКВЫ) ЭТОГО СООБЩЕНИЯ ВСЕГДА ЕСТЬ ПОЧТА УЧИТЕЛЯ, КОТОРЫЙ ПРИСЛАЛ ЗАДАНИЕ.**

**ЕЩЕ ЕСТЬ ВТОРОЙ СПОСОБ, ЧТОБЫ СВЯЗАТЬСЯ С УЧИТЕЛЕМ. МОЖНО НАПИСАТЬ НА ПОЧТУ [distantlobach@bk.ru](mailto:distantlobach@bk.ru) и ЗАВУЧ ВСЕ ПЕРЕШЛЕТ УЧИТЕЛЮ ПО ПРЕДМЕТУ**

Обычно при выполнении еженедельных работ дается 2 попытки , а при выполнении «контрольной работы за четверть или за год» только 1 попытка. В полученном письме Вам указывается максимальное количество попыток на работу.

**- где узнать перевод % в отметку**

Процент баллов, набранных за решённые задания, переводится в отметку по следующей таблице:

Отметка	Процент*	Уровни освоения подтемы
5	87-100%	высокий
4	66-86%	оптимальный
3	42-65%	удовлетворительный
2	2-41%	неудовлетворительный
1	0-1%	не выполнено

Подробнее — [по ссылке](#).